

これからのシール機は、**撮影**も **とことん** **こだわって遊ぶ!!**

「キレイじゃもの足りない!」「ただ撮るじゃつまらない!」そんなユーザーに応える新機能搭載。高性能な合成技術で、ユーザーの思いのままに撮影可能!!

とことん
こだわり
コース

消しプリ

2ショットにより完成される新機能。
ユーザーのアイデア次第で今までにない撮影が可能に!



撮影の流れ

1shot



後ろに下がって撮影!

撮影した画像の消したい所を消す!



撮影した画像を見ながらユーザーが自由に消す。



1ショット目の画像をフレームにしながらアップで撮影!

2shot
完成!

パターン1

1shot



携帯だけをアップで撮影!

撮影した画像の消したい所を消す!



携帯の画面やストラップを消す


2shot
完成!



消した部分に合わせて撮影!


パターン2

1shot




1ショット目撮影!

撮影した画像の消したい所を消す!



2人の顔を消す

2shot
完成!



2人の顔を入れ替えて撮影!

消し・重ねプリは1プレイにつき、最大2枚までとなります。

キレイ撮り

その日の洋服、気分、ポーズによって選べる
キレイを追求した2つの写り。



ふんわりしたなめらかな美肌に写ります



シャープで透明感のある美肌に写ります

★背景★
全54種

カラカラ背景



ビカリ背景

NEW

選べる明るさ4段階



重ねプリ

写真の前後を選んでさらに、回転機能が登場!
いろんなポーズが1枚のシールに重ねて撮れる。

最大3shot
OK!!

2shot
完成!



1shot



1ショット目撮影!

回転



撮影した画像をユーザーがリアルタイムに編集



1ショット目の画像に合わせて撮影!

消し・重ねプリは1プレイにつき、最大2枚までとなります。

おまかせ
コース

START
消し・重ねプリ
連続8shot
(最大10ショット)



1shot
ライブ画像が移動して出現!?
中央のマスで止まる!撮影!

2shot
ここに前回の
撮影プレビューを表示。

3shot
常に中央のマスが
ライブになります。

チャレンジ
shot
4shot目に「重ねプリ」を(する)
(しない)を選択!

チャレンジ
shot
8shot目に「消しプリ」を(する)
(しない)を選択!

※スタンプやフレームデザインなどは開発中のものです。 ※筐体デザイン、仕様は品質向上のため予告なく変更する場合があります。